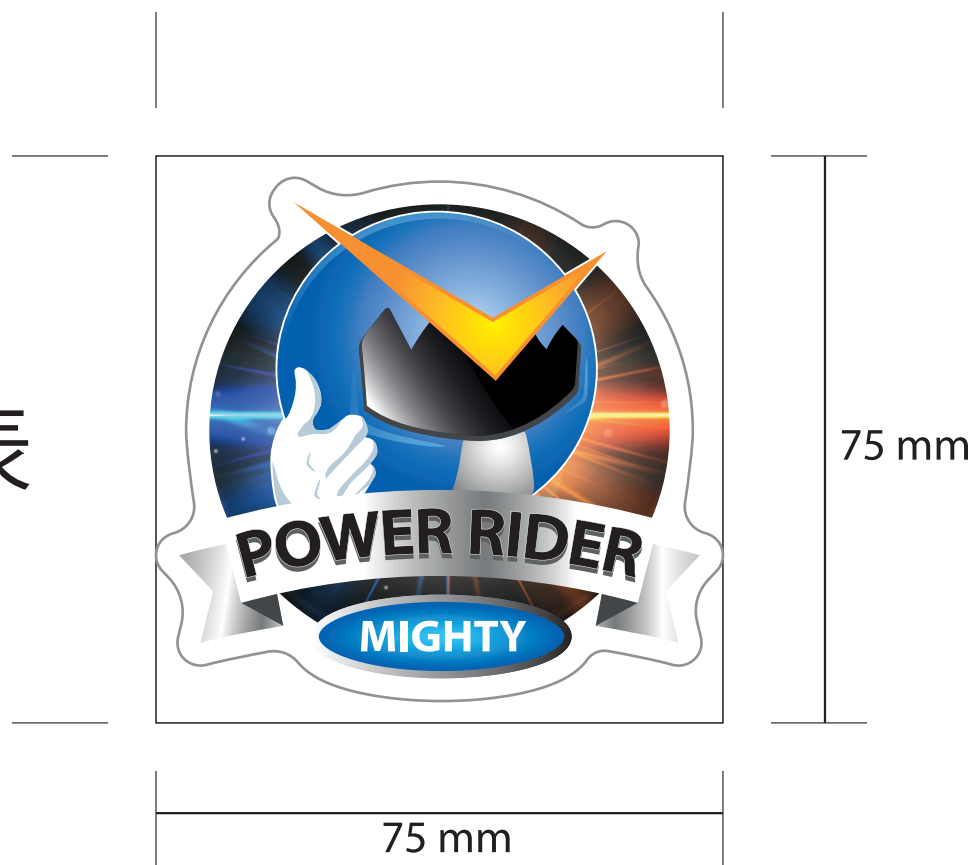


デザイン見本

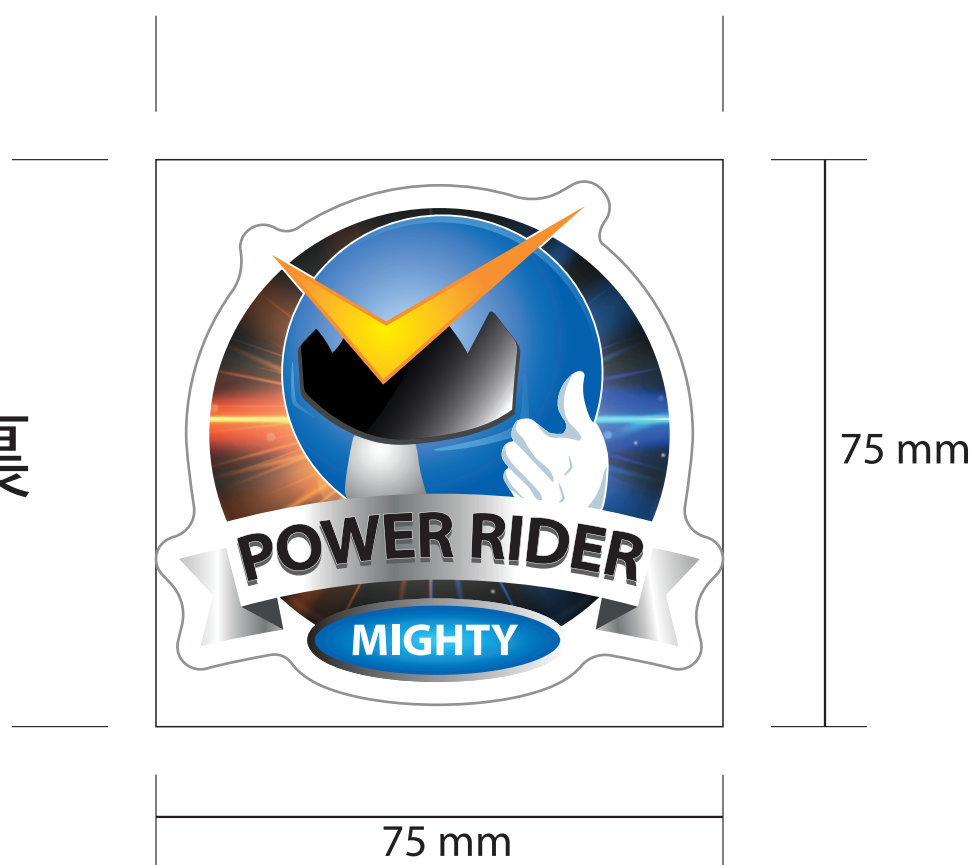
表



▶ 表面について

枠内に真っすぐデザインを描いてください。
デザインは100%サイズで描いてください。
デザインは、文字も含めて全てアウトライン化してください。
(画像データを埋め込みで使用する場合を除く)
画像データを貼り付ける場合、必ず埋め込みをお願いします。
※画像データの場合、解像度を350dpi以上でのご入稿を推奨しております。
※デザインの大外に透明のアクリル部分を残す場合、透明アクリル部分は2mm以上でデザインください。

裏



▶ 裏面について

裏面は両面印刷の場合のみ、デザインを描いてください。
枠内に真っすぐデザインを描いてください。
デザインは100%サイズで描いてください。
表面のデザインを反転させてください。印刷の範囲は必ず表面と同じになるように描いてください。
デザインは、文字も含めて全てアウトライン化してください。(画像データを埋め込みで使用する場合を除く)
画像データを貼り付ける場合、必ず埋め込みをお願いします。
※画像データの場合、解像度を350dpi以上でのご入稿を推奨しております。
※デザインの大外に透明のアクリル部分を残す場合、透明アクリル部分は2mm以上でデザインください。

▶ 保存形式について

IllustratorはCCまでのバージョンで保存してください。
色はCMYKモードにて変更して保存ください。
※RGBモードで保存したデータは弊社調整時にCMYKモードに変更させていただきます。

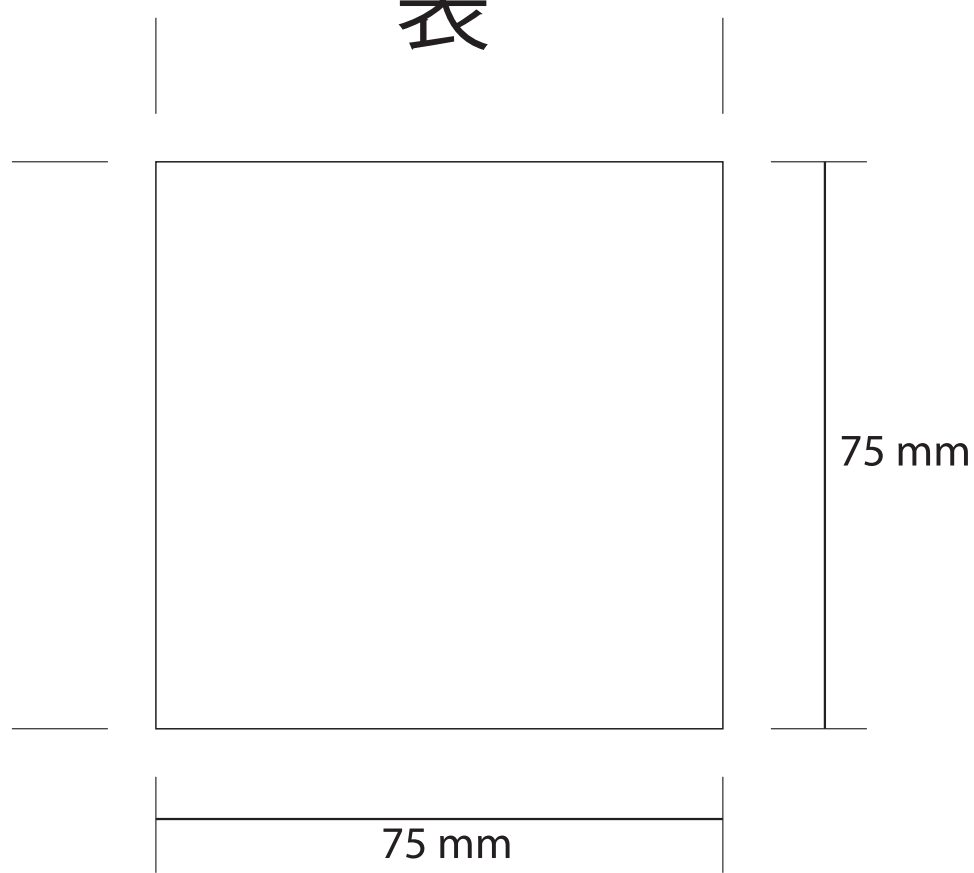
▶ 丸穴について

丸穴は製品側面のどの位置にもつけることができます。

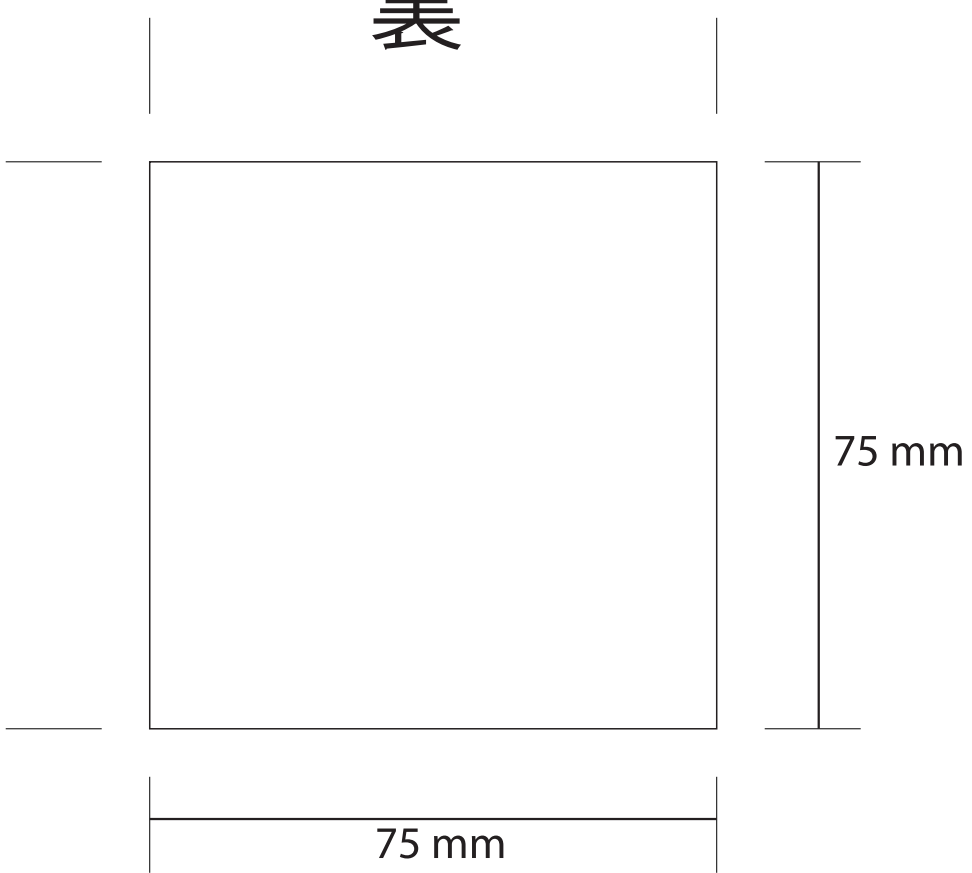


お客様作業用テンプレート

表



裏



パーツは下記よりご選択ください

リング小+チェーン	リング中+チェーン	リング大+チェーン	リング小+回転カン	リング中+回転カン	リング大+回転カン	銀色ナスカン
金色ナスカン	星型ナスカン	ハート型ナスカン	半月型ナスカン	通常松葉+カニカン	ゴム松葉+カニカン	通常松葉+カニカン+スマホブラグ
ボールチェーンシルバー	ボールチェーン黄色	ボールチェーン赤色	ボールチェーン青色	ボールチェーンピンク色	ボールチェーン緑色	