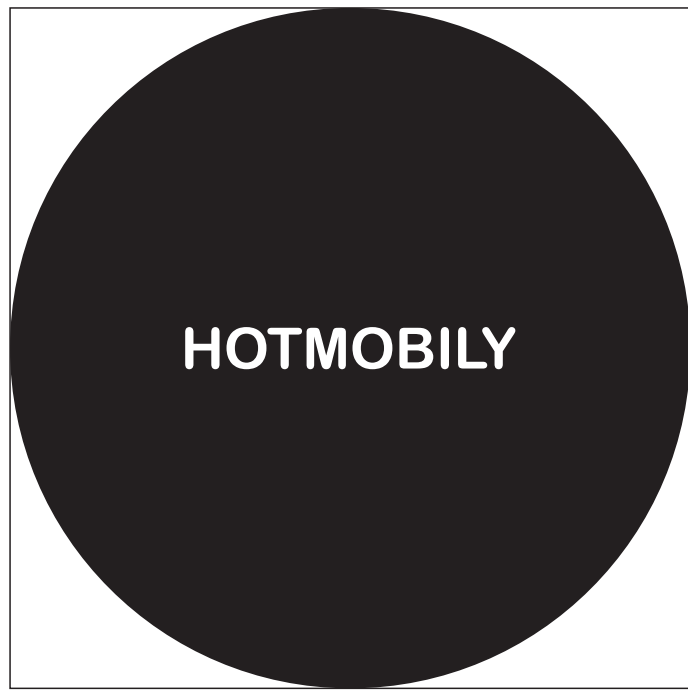


デザイン見本

裏




90 mm

90 mm

▶ 裏面について(裏面にシルク印刷を入れる場合のみ使用します)

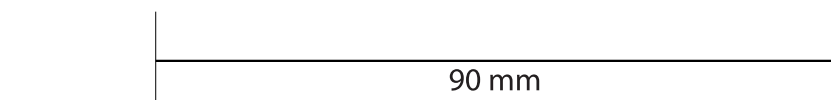
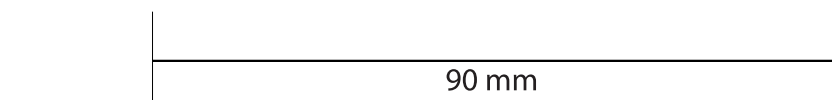
枠内に真っすぐデザインを描いてください。
デザインは100%サイズで描いてください。
製品のデザインは反転させてください。
色は単色で描いてください。
デザインは文字も含めてすべてアウトライン化してください。
線幅は0.25mm以上確保してください。それ以下の線幅は、印刷が擦れることがございます。
画像ファイルの貼り付ける場合、必ずリンクの埋め込みをお願いします。

スタンダード:10色以内でデザインください。
プレミアム:15色以内でデザインください。
ラバー製品の色味はPANTONE番号、もしくはDIC番号にてご指定ください。
近似の色がある場合、イメージ図のようにガイド線を引いてください。
グラデーションは作製出来ませんので、単色のベタ塗りをお願いします。

293 L

お客様作業用テンプレート

裏

[illegible]